



Delårsrapport

april – juni 2022

BRIOX AB (PUBL)



Delårsrapport april – juni 2022

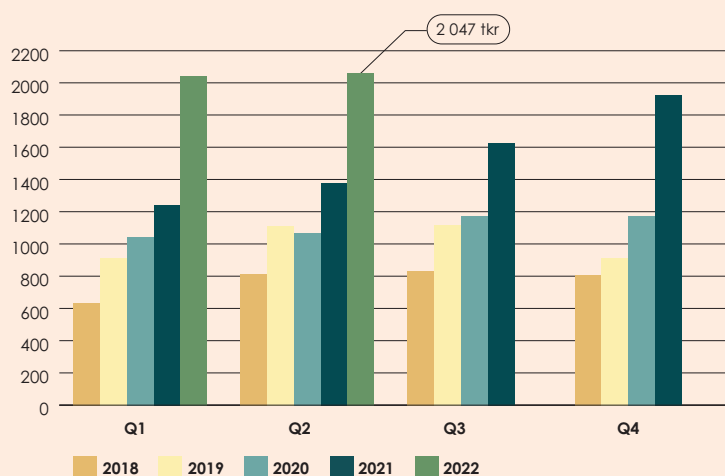
Andra kvartalet 2022

- Nettoomsättningen för Q2-22 uppgick till 2 047 (1 376) tkr
- Rörelseresultatet uppgick till -5 861 (-5 407) tkr
- Kassaflödet från den löpande verksamheten var -2 005 (-3 268) tkr
- Periodens resultat före skatt uppgick till -5 862 (-5 789) tkr
- Resultat per aktie uppgick till -0,11 (-0,14) kr
- EBITDA uppgick till -3 704 (-3 405) tkr

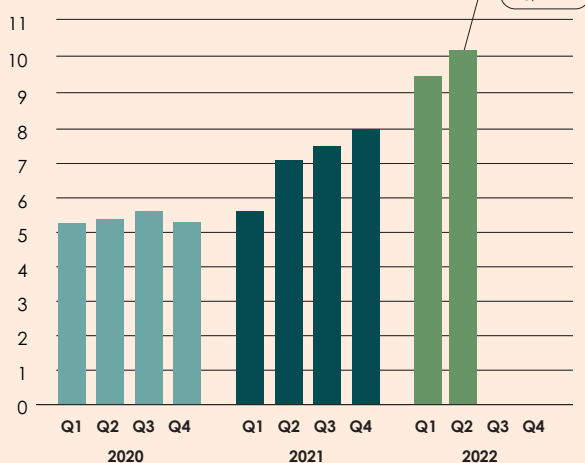
Första halvåret 2022

- Nettoomsättningen för H1-22 uppgick till 4 077 (2 618) tkr
- Rörelseresultatet uppgick till -11 414 (-11 153) tkr
- Kassaflödet från den löpande verksamheten var -5 970 (-5 396) tkr
- Periodens resultat före skatt uppgick till -11 414 (-11 149) tkr
- Resultat per aktie uppgick till -0,22 (-0,29) kr
- EBITDA uppgick till -7 135 (-6 434) tkr

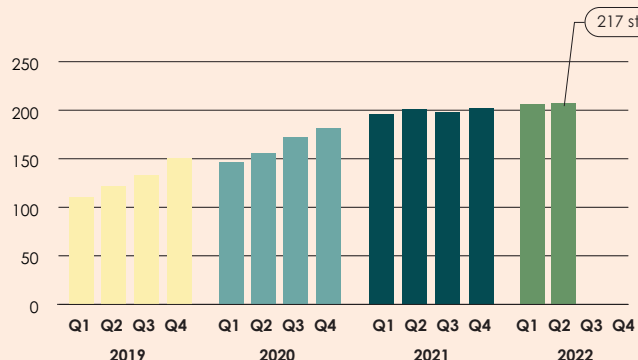
Omsättning, tkr



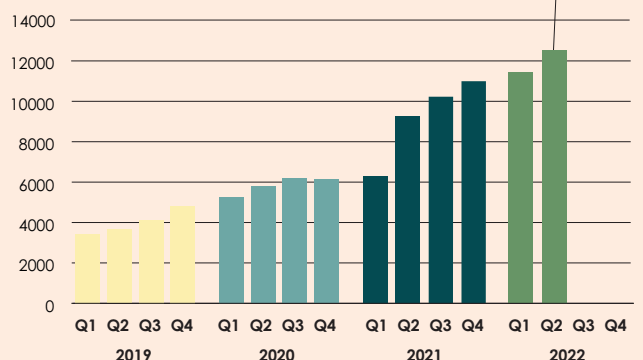
Annual Recurring Revenue, Mkr



Antal byråpartners



Antal användarlicenser





**Briox är SaaS-bolaget som
gör vardagen enklare
för mikroföretagare.**

Briox fyller kassan och passerade 10 mkr i avtalsintäkter

Det har varit ett händelserikt andra kvartal för Briox, med fortsatt stark tillväxt. Återkommande intäkter, ARR, växte med +44 % och passerade för första gången över 10 mkr. Flera viktiga partnerskap har tecknats och finansiering har säkrats genom en fulltecknad nyemission med en ny strategiskt viktig storägare.

Nettoomsättningen ökade under kvartalet med +49 % (jämfört med Q2-21) till 2 047 tkr. Antalet användarlicenser ökade med +8 % jämfört med föregående kvartal och är nu 12 426 st. ARR uppgår till 10,2 mkr (+44 % jämfört med Q2-21). Antalet partnerbyråer som använder Briox ökade med 5 st till 217 st (jämfört med föregående kvartal).

Under kvartalet genomfördes två parallella nyemissioner som tillför Briox cirka 43 MSEK före emissionskostnader.

Den riktade nyemissionen tecknades av styrelseledamoten Mikael Lindblom genom Bohre Invest AB. Utöver det kapital som tillförts är Lindblom en strategiskt viktig ägare med sin erfarenhet av bolagsbyggen i Briox segment. Värt att nämna är även att flertalet andra storägare ökat sitt ägande i bolaget under våren. En välfylld kassa i en orolig marknad ger nu Briox de förutsättningar som behövs för att skapa en hållbar tillväxt under kommande år.

I Briox strävan att stärka tjänsteutbudet mot mikroföretagaren och samtidigt generera nya intäkter i en ökad takt blir strategiska samarbeten allt viktigare. Under kvartalet signerades två viktiga partneravtal, med Arkimera Robotics och KTI Laskutus.

Arkimera Robotics är en ledande leverantör av automatiseringslösningar baserade på självinlärningsteknologi. Genom detta partnerskap kommer Briox att kunna integrera den senaste generationens automatiseringstjänster i Briox programvara, vilket innebär ett stort mervärde för bolagets kunder och partners.

Från och med i höst kommer vi även att kunna erbjuda samtliga finska kunder möjligheten att belåna sina fakturor. Tjänsten erbjuds tillsammans med det finska bolaget KTI Laskutus. Genom detta samarbete får Briox kunder tillgång till en mycket effektiv lösning för att öka sin likviditet och få ett bättre kassaflöde.

Tillsammans med alla fantastiska Briox-medarbetare ser jag nu fram emot ett fortsatt händelserikt verksamhetsår, med fokus på tillväxt och att göra vardagen enklare för mikroföretagaren.



Johan Nordqvist
CEO
Briox AB (publ)

Briox i korthet

Briox är ett SaaS-bolag som hjälper mikroföretag att digitalisera och sköta sin affär. Vår idé är att erbjuda de minsta företagen rätt verktyg för att bli mer lönsamma. Alla bolag som vill växa och bli framgångsrika måste på ett eller annat sätt ha ordning på sin ekonomi, fakturera och redovisa. Därför är Briox plattform molnbaserad, användarvänlig och erbjuds som en prenumerationstjänst. Genom att koppla ihop redovisningskonsulten och företagaren på ett effektivt och smart sätt blir vardagen enklare för dem båda.

Briox säljs idag i Finland, Estland, Lettland och Litauen där majoriteten av alla företag är mikroföretag. I Europa står antalet mikroföretag för cirka 93 % av marknaden och är den kategori företag som växer allra mest globalt.

Briox är listat på NGM Nordic vilket gör att alla som vill kan komma med på resan för att förenkla livet för mikroföretagare. Eller som vi säger på swenglish "Welcome to the business simplification industry"!

RESULTATUTVECKLING I SAMMANDRAG

Tkr	Q2 2022	Q2 2021	2021
Nettoomsättning	2 047	1 376	6 169
Rörelseresultat	-5 861	-5 407	-19 658
Resultat före skatt	-5 862	-5 789	-20 470
Periodens resultat	-5 862	-5 783	-20 478
Resultat per aktie	-0,11	-0,14	-0,47
EBITDA	-3 704	-3 405	-11 554

OMSÄTTNING OCH RESULTAT**Aktuell period april – juni 2022**

Den externa nettoomsättningen för andra kvartalet 2022 uppgick till 2 047 (1 376) tkr. Under perioden aktiverades arbete för egen räkning för utveckling och anpassning av programvaran med 2 858 (2 575) tkr.

Övriga externa kostnader om 3 426 (2 782) tkr avser till största del driftskostnader, marknads- och försäljningskostnader. Avskrivningarna av aktiverade utvecklingsutgifter uppgick till 2 156 (1 975) tkr. Avskrivningarna beräknas på en period om fem år från lanseringsstart i respektive land.

Rörelseresultatet uppgick till -5 861 (-5 407) tkr. Periodens resultat före skatt uppgick till -5 862 (-5 789) tkr. Resultat per aktie hänförligt till moderbolagets aktieägare uppgick till -0,11 (-0,14) kr.

Kassaflöde och finansiell ställning

Kassaflödet från den löpande verksamheten uppgick under kvartalet till -2 005 (-3 268) tkr. Det egna kapitalet uppgick vid periodens utgång till 72 781 (50 856) tkr.

Antal aktier uppgår till 57 284 527 st. Per den 30 juni 2022 uppgick de långfristiga skulderna till 0 (0) tkr och de kortfristiga skulderna uppgick till 6 204 (5 832) tkr. Likvidita medel uppgick till 55 008 (34 413) tkr och soliditeten var 92 (90) procent vid periodens utgång. Med hänsyn till den genomförda nyemissionen är det styrelsens och ledningens bedömning att bolagets fortsatta drift är säkerställd.

Investeringar och avskrivningar

Investeringarna i immateriella tillgångar under perioden uppgick till 2 858 (2 575) tkr och avskrivningarna uppgick till 2 156 (1 975) tkr.

Medarbetare

Per den 30 juni 2022 var antalet anställda i koncernen 29 personer varav 13 arbetar med utveckling av Briox programvara.

Aktiekapital

Aktiekapitalet i Briox uppgår den 30 juni 2022 till 17 402 tkr, fördelat på 57 284 527 aktier med ett kvotvärde om 0,3 kr/st.

Aktieägare

Bolaget har ca 2 600 aktieägare.

Aktien

Briox AB är listat på NGM Nordic SME under kortnamnet BRIX.

Transaktioner med närstående

Det har inte ägt rum några transaktioner mellan Briox och närstående som väsentligt påverkat företagets ställning och resultat.

Väsentliga händelser under perioden

Bolaget genomförde en nyemission som offentliggjordes den 15 maj 2022.

Väsentliga händelser efter perioden

Inga väsentligheter har inträffat efter perioden.

Kommande rapporteringstillfällen

27 okt Kvartalsrapport för perioden juli – september 2022.

Utdelning

Styrelsen föreslår att ingen utdelning lämnas.

Informationen är sådan som Briox AB skall offentliggöra enligt lagen om värdepappersmarknaden och/eller lagen om handel med finansiella instrument. Informationen lämnades för offentliggörande torsdagen den 21 juli 2022.

Delårsrapporten har inte varit föremål för granskning av bolagets revisorer.

Växjö den 21 juli 2022

Briox AB (publ)

Styrelsen

För ytterligare information vänligen kontakta:

Johan Nordqvist, CEO

Tel: 070-6618680

KONCERNENS RAPPORT ÖVER RESULTATET, TKR

	22-04-01 -22-06-30	21-04-01 -21-06-30	22-01-01 -22-06-30	21-01-01 -21-06-30	21-01-01 -21-12-31
Nettoomsättning	2 047	1 376	4 077	2 618	6 169
Aktiverat arbete för egen räkning	2 858	2 576	4 817	5 164	10 511
Övriga rörelseintäkter	0	2	0	2	268
Summa rörelseintäkter	4 905	3 954	8 894	7 784	16 948
Övriga externa kostnader	-3 426	-2 782	-6 054	-4 974	-9 933
Personalkostnader	-5 183	-4 577	-9 974	-9 244	-18 569
Avskrivningar och nedskrivningar	-2 156	-2 002	-4 279	-3 952	-8 104
Summa rörelsekostnader	-10 765	-9 361	-20 307	-18 170	-36 606
Rörelseresultat	-5 861	-5 407	-11 414	-10 386	-19 658
Finansiella intäkter	0	2	1	3	4
Finansiella kostnader	-1	-383	-1	-765	-816
Summa finansiella poster	-1	-382	0	-763	-812
Resultat efter finansiella poster	-5 862	-5 789	-11 414	-11 149	-20 470
Skatt på årets resultat	0	6	0	-4	-8
Periodens resultat	-5 862	-5 783	-11 414	-11 153	-20 478
Periodens nettoresultat hänförligt till:					
Moderbolagets aktieägare	-5 862	-5 783	-11 414	-11 153	-20 478
Resultat per aktie före och efter utspädning, kr	-0,11	-0,14	-0,22	-0,29	-0,47
Genomsnittligt antal aktier under perioden	51 374 496	40 995 357	51 374 496	38 760 803	43 229 911
Antal aktier vid periodens utgång	57 284 527	45 464 465	57 284 527	45 464 465	45 464 465

Genomsnittligt antal aktier beräknat som ingående antal aktier i perioden adderat med utgående antal aktier i perioden dividerat med två.

KONCERNENS RAPPORT ÖVER FINANSIELL STÄLLNING, TKR

	2022-06-30	2021-06-30	2021-12-31
TILLGÅNGAR			
<i>Anläggningstillgångar</i>			
Immateriella anläggningstillgångar			
Balanserade utvecklingskostnader	21 717	19 884	21 137
Summa immateriella anläggningstillgångar	21 717	19 884	21 137
Materiella anläggningstillgångar			
Inventarier	31	115	55
Summa materiella anläggningstillgångar	31	115	55
Summa anläggningstillgångar	21 749	19 999	21 192
<i>Omsättningstillgångar</i>			
Kundfordringar	1 469	963	1 362
Övriga fordringar	769	1 070	852
Förutbetalda kostnader och upplupna intäkter	407	234	294
Summa kortfristiga fordringar	2 645	2 266	2 508
Kassa och bank	55 008	34 413	23 814
Summa omsättningstillgångar	57 654	36 680	26 322
SUMMA TILLGÅNGAR	79 402	56 679	47 514

KONCERNENS RAPPORT ÖVER FINANSIELL STÄLLNING, FORTS

	2022-06-30	2021-06-30	2021-12-31
EGET KAPITAL OCH SKULDER			
<i>Eget kapital</i>			
Aktiekapital	17 402	50 011	13 812
Övrigt tillskjutet kapital	240 950	240 950	240 950
Reserver	-815	-3 860	-752
Balanserat resultat inklusive årets resultat	-184 755	-197 862	-173 655
Summa eget kapital	72 781	50 847	41 964
Kortfristiga skulder			
Förskott från kunder	14	0	8
Leverantörsskulder	1 336	445	885
Övriga skulder	1 739	1 888	1 787
Upplupna kostnader och förutbetalda intäkter	3 532	3 500	2 870
Summa kortfristiga skulder	6 621	5 832	5 550
SUMMA EGET KAPITAL OCH SKULDER	79 402	56 679	47 514

KONCERNENS KASSAFLÖDESANALYS, TKR

	22-04-01 -22-06-30	21-04-01 -21-06-30	22-01-01 -22-06-30	21-01-01 -21-06-30	21-01-01 -21-12-31
Kassaflöde från den löpande verksamheten före förändringar i rörelsekapital	-3 843	-3 842	-6 675	-5 521	-12 372
Förändringar i rörelsekapital	1 838	574	705	125	-4 399
Kassaflöde från den löpande verksamheten	-2 005	-3 268	-5 970	-5 396	-16 771
Kassaflöde från investeringsverksamheten	-2 858	-2 576	-4 817	-5 193	-10 510
Kassaflöde från finansieringsverksamheten	41 981	38 731	41 981	42 731	48 824
Periodens kassaflöde	37 118	-32 887	31 194	32 142	21 543
Likvida medel vid periodens början	17 890	1 526	23 814	2 271	2 271
Likvida medel vid periodens slut	55 008	34 413	55 008	34 413	23 814
	37 118	-32 887	31 194	32 142	21 543

KONCERNENS RAPPORT ÖVER FÖRÄNDRING I EGET KAPITAL

	Aktiekapital	Övrigt tillskjutet kapital	Omräkningsreserver	Balanserat resultat	Summa
Ingående balans 1 januari 2021	40 179	163 997	-3 324	-187 234	13 618
Nyemission	9 833	40 898			50 731
Emissionskostnader		-2 336			-2 336
Nedsättning aktiekapital	-36 200			36 200	0
Återföring av omräkningsreserv			3 707	-3 707	0
Omräkningsdifferenser			-1 135	1 564	429
Periodens resultat				-20 478	-20 478
Summa	-26 367	38 562	2 572	13 579	28 346
Utgående balans 31 december 2021	13 812	202 559	-752	-173 655	41 964
Ingående balans 1 januari 2022	13 812	202 559	-752	-173 655	41 964
Nyemission	3 590	39 553			43 143
Emissionskostnader		-1 162			-1 162
Omräkningsdifferenser			-63	313	250
Periodens resultat				-11 414	-11 414
Utgående balans 30 juni 2022	17 402	240 950	-815	-184 756	72 781

MODERBOLAGETS RESULTATRÄKNING, TKR

	22-04-01 -22-06-30	21-04-01 -21-06-30	22-01-01 -22-06-30	21-01-01 -21-06-30	21-01-01 -21-12-31
Nettoomsättning	218	172	433	348	751
Aktiverat arbete för egen räkning	2 858	2 576	4 817	5 164	10 511
Övriga rörelseintäkter	936	39	1 161	1 056	4 703
Summa rörelseintäkter	4 012	2 787	6 411	6 568	15 964
Övriga externa kostnader	-3 919	-3 515	-5 756	-6 059	-11 109
Personalkostnader	-4 206	-3 204	-7 864	-6 380	-13 147
Avskrivningar	-2 154	-1 999	-4 275	-3 945	-8 085
Summa rörelsekostnader	-10 279	-8 718	-17 895	-16 384	-32 341
Rörelseresultat	-6 268	-5 932	-11 484	-9 817	-16 377
Resultat från andelar i koncernföretag	-1 094	351	-1 291	-613	-3 445
Finansiella intäkter	0	0	0	0	0
Finansiella kostnader	0	-383	0	-765	-816
Summa finansiella poster	-1 094	-33	-1 291	-1 379	-4 261
Resultat efter finansiella poster	-7 362	-5 964	-12 775	-11 195	-20 638
Skatt på årets resultat	0	0	0	0	0
Periodens resultat	-7 362	-5 964	-12 775	-11 195	-20 638

MODERBOLAGETS BALANSRÄKNING, TKR

	2022-06-30	2021-06-30	2021-12-31
Tillgångar			
<i>Anläggningstillgångar</i>			
Immateriella anläggningstillgångar			
Balanserade utvecklingskostnader	21 717	19 884	21 137
Summa immateriella anläggningstillgångar	21 717	19 884	21 137
Finansiella anläggningstillgångar			
Andelar i koncernföretag	9 182	9 182	9 182
Summa finansiella anläggningstillgångar	9 182	9 182	9 182
Materiella anläggningstillgångar			
Inventarier	0	84	38
Summa materiella anläggningstillgångar	0	84	38
Summa anläggningstillgångar	30 899	29 150	30 357
<i>Omsättningstillgångar</i>			
Kortfristiga fordringar			
Fordringar hos koncernföretag	1 898	4 181	1 590
Övriga fordringar	207	597	340
Förutbetalda kostnader och upplupna intäkter	281	215	281
Summa kortfristiga fordringar	2 385	4 993	2 211
Kassa och bank	50 592	32 759	21 384
Summa omsättningstillgångar	52 977	37 752	23 595
SUMMA TILLGÅNGAR	83 876	66 902	53 952

MODERBOLAGETS BALANSRÄKNING, TKR, FORTS.

	2022-06-30	2021-06-30	2021-12-31
Eget kapital			
Aktiekapital	17 402	50 011	13 811
Fond för utvecklingsutgifter	21 717	19 884	21 137
Fria reserver	53 141	1 022	35 969
Periodens resultat	-12 775	-11 195	-20 638
Summa eget kapital	79 485	59 722	50 279
Kortfristiga skulder			
Leverantörsskulder	1 229	409	817
Skulder till koncernföretag	142	3 860	142
Övriga skulder	831	1 020	1 029
Upplupna kostnader och förutbetalda intäkter	2 189	1 891	1 685
Summa kortfristiga skulder	4 391	7 180	3 673
SUMMA EGET KAPITAL OCH SKULDER	83 876	66 902	53 952

MODERBOLAGETS KASSAFLÖDESANALYS, TKR

	22-04-01 -22-06-30	21-04-01 -21-06-30	22-01-01 -22-06-30	21-01-01 -21-06-30	21-01-01 -21-12-31
Kassaflöde från den löpande verksamheten före förändringar i rörelsekapital	-4 378	-3 585	-8 501	-5 589	-10 161
Förändringar i rörelsekapital	1 465	102	544	208	-6 913
Kassaflöde från den löpande verksamheten	-2 913	-3 483	-7 957	-5 381	-17 074
Kassaflöde från investeringsverksamheten	-2 858	-2 576	-4 817	-5 164	-10 510
Kassaflöde från finansieringsverksamheten	41 981	38 731	41 981	42 731	48 395
Periodens kassaflöde	36 210	32 672	29 207	32 186	20 811
Likvida medel vid periodens början	14 382	87	21 384	573	573
Likvida medel vid periodens slut	50 592	32 759	50 592	32 759	21 384
	36 210	32 672	29 207	32 186	20 811

REDOVISNINGS- OCH VÄRDERINGSPRINCIPER

Denna delårsrapport har upprättats i enlighet med K3-regelverket samt Årsredovisningslagen.

BRIOX AB (PUBL)

Briox

Södra Järnvägsgatan 4 A

352 29 Växjö

Telefon: +46 470-32 20 00

E-post: info@briox.se

www.briox.se

